

# CRÉDITO E MERCADO

*Consultoria em Investimentos*

Relatório Analítico dos Investimentos

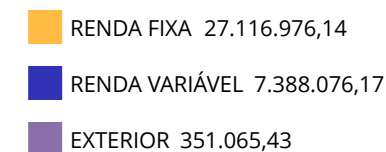
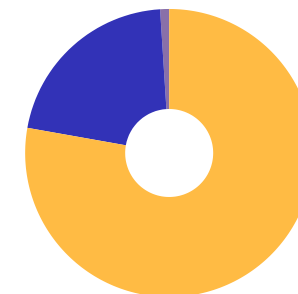
em junho, 2º trimestre e 1º semestre de 2021

**Carteira consolidada de investimentos - base (Junho / 2021)**

Produto / Fundo	Resgate	Carência	Saldo	Particip. S/ Total	Cotistas	% S/ PL do Fundo	RESOLUÇÃO - 3.922
BB IDKA 2 TÍTULOS PÚBLICOS FI RENDA FIXA PREVIDE...	D+1	Não há	1.394.052,04	4,00%	992	0,01%	Artigo 7º, Inciso I, Alínea ' b '
BB IMA-B 5 FIC RENDA FIXA PREVIDENCIÁRIO LP	D+1	Não há	4.527.099,35	12,99%	745	0,08%	Artigo 7º, Inciso I, Alínea ' b '
BB IRF-M 1 TÍTULOS PÚBLICOS FIC RENDA FIXA PREVI...	D+0	Não há	4.000.300,19	11,48%	1.169	0,05%	Artigo 7º, Inciso I, Alínea ' b '
BB IRF-M TÍTULOS PÚBLICOS FI RENDA FIXA PREVIDEN...	D+1	Não há	2.961.557,22	8,50%	634	0,04%	Artigo 7º, Inciso I, Alínea ' b '
CAIXA BRASIL GESTÃO ESTRATÉGICA FIC RENDA FIXA	D+0	Não há	1.666.786,80	4,78%	974	0,01%	Artigo 7º, Inciso I, Alínea ' b '
SICREDI INSTITUCIONAL FI RENDA FIXA REFERENCIADO...	D+1	Não há	884.011,08	2,54%	630	0,21%	Artigo 7º, Inciso III, Alínea ' a '
SICREDI INSTITUCIONAL FIC RENDA FIXA REFERENCIAD...	D+1	Não há	4.410.345,36	12,65%	471	0,93%	Artigo 7º, Inciso III, Alínea ' a '
BB ALOCAÇÃO ATIVA RETORNO TOTAL FIC RENDA FIXA P...	D+3	Não há	5.291.372,20	15,18%	572	0,12%	Artigo 7º, Inciso IV, Alínea ' a '
BRADESCO ALOCAÇÃO DINÂMICA FIC RENDA FIXA	D+4	Não há	1.527.674,94	4,38%	196	0,10%	Artigo 7º, Inciso IV, Alínea ' a '
BRADESCO INSTITUCIONAL IMA-B 5 FIC RENDA FIXA	D+1	Não há	453.776,96	1,30%	143	0,04%	Artigo 7º, Inciso IV, Alínea ' a '
BB AÇÕES ALOCAÇÃO FI AÇÕES	D+4	Não há	1.814.996,76	5,21%	986	0,33%	Artigo 8º, Inciso II, Alínea ' a '
BB AÇÕES VALOR FIC AÇÕES	D+33	Não há	3.049.046,05	8,75%	2.840	0,25%	Artigo 8º, Inciso II, Alínea ' a '
ITAÚ MOMENTO 30 FIC AÇÕES	D+23	Não há	981.509,62	2,82%	41.032	0,04%	Artigo 8º, Inciso II, Alínea ' a '
BB ALOCAÇÃO FI MULTIMERCADO PREVIDENCIÁRIO	D+5 du	Não há	1.020.382,89	2,93%	100	0,87%	Artigo 8º, Inciso III
ITAÚ PRIVATE S&P500® BRL FIC MULTIMERCADO	D+1	Não há	522.140,85	1,50%	1.255	0,02%	Artigo 8º, Inciso III
BB AÇÕES ESG FI AÇÕES BDR NÍVEL I	D+4 du	Não há	351.065,43	1,01%	77	0,02%	Artigo 9º - A, Inciso III
<b>Total para cálculo dos limites da Resolução</b>			<b>34.856.117,74</b>				

**Enquadramentos na Resolução 3.922/2010 e Política de Investimento (RENDA FIXA) - base (Junho / 2021)**


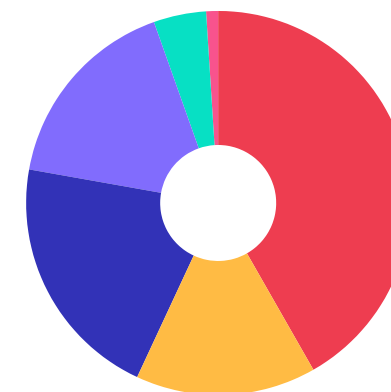
Artigos - Renda Fixa	Resolução	Carteira \$	Carteira	Estratégia de Alocação - 2021			GAP Superior
				Inf	Alvo	Sup	
Artigo 7º, Inciso I, Alínea ' b '	100,00%	14.549.795,60	41,74%	11,52%	57,60%	72,00%	10.546.609,17
Artigo 7º, Inciso III, Alínea ' a '	60,00%	5.294.356,44	15,19%	0,00%	0,00%	16,73%	537.072,06
Artigo 7º, Inciso IV, Alínea ' a '	40,00%	7.272.824,10	20,87%	4,07%	20,36%	40,00%	6.669.623,00
<b>Total Renda Fixa</b>	<b>100,00%</b>	<b>27.116.976,14</b>	<b>77,80%</b>	<b>15,59%</b>	<b>77,96%</b>	<b>128,73%</b>	



**Enquadramentos na Resolução 3.922/2010 e Política de Investimento (RENDA VARIÁVEL E EXTERIOR) - base (Junho / 2021)**

Artigos - Renda Variável	Resolução	Carteira \$	Carteira	Estratégia de Alocação - 2021			GAP Superior
				Inf	Alvo	Sup	
Artigo 8º, Inciso II, Alínea 'a'	20,00%	5.845.552,43	16,77%	3,65%	18,24%	20,00%	1.125.671,12
Artigo 8º, Inciso III	10,00%	1.542.523,74	4,43%	3,09%	3,09%	10,00%	1.943.088,03
<b>Total Renda Variável</b>	<b>30,00%</b>	<b>7.388.076,17</b>	<b>21,20%</b>	<b>6,74%</b>	<b>21,33%</b>	<b>30,00%</b>	

Artigos - Exterior	Resolução	Carteira \$	Carteira	Estratégia de Alocação - Limite - 2021			GAP Superior
				Inferior	Alvo	Superior	
Artigo 9º - A, Inciso II	10,00%	0,00	0,00%	0,00%	0,35%	5,00%	1.742.805,89
Artigo 9º - A, Inciso III	10,00%	351.065,43	1,01%	0,00%	0,35%	5,00%	1.391.740,46
<b>Total Exterior</b>	<b>10,00%</b>	<b>351.065,43</b>	<b>1,01%</b>	<b>0,00%</b>	<b>0,70%</b>	<b>10,00%</b>	



**Enquadramentos na Resolução 4.604 por Gestores - base (Junho / 2021)**

Gestão	Valor	% S/ Carteira	% S/ PL Gestão
BB GESTÃO DE RECURSOS DTVM	24.409.872,13	70,03	0,00
SICREDI	5.294.356,44	15,19	0,01
BRADESCO ASSET MANAGEMENT	1.981.451,90	5,68	0,00
CAIXA ECONÔMICA FEDERAL	1.666.786,80	4,78	0,00
ITAÚ UNIBANCO	1.503.650,47	4,31	0,00

**Artigo 14º** - O total das aplicações dos recursos do regime próprio de previdência social em fundos de investimento e carteiras administradas não pode exceder a 5% (cinco por cento) do volume total de recursos de terceiros gerido por um mesmo gestor ou por gestoras ligadas ao seu respectivo grupo econômico, assim definido pela CVM em regulamentação específica. (NR)

**Estratégia de Alocação para os Próximos 5 Anos**

Artigos	Estratégia de Alocação - 2021		Limite Inferior (%)	Limite Superior (%)
	Carteira \$	Carteira %		
Artigo 7º, Inciso I, Alínea ' b '	14.549.795,60	41,74	11,52	72,00
Artigo 7º, Inciso III, Alínea ' a '	5.294.356,44	15,19	0,00	16,73
Artigo 7º, Inciso IV, Alínea ' a '	7.272.824,10	20,87	4,07	40,00
Artigo 8º, Inciso II, Alínea ' a '	5.845.552,43	16,77	18,24	20,00
Artigo 8º, Inciso III	1.542.523,74	4,43	3,09	10,00
Artigo 9º - A, Inciso II	0,00	0,00	0,00	5,00
Artigo 9º - A, Inciso III	351.065,43	1,01	0,00	5,00

**Retorno dos investimentos e Benchmark's de ativos no mês de Junho/2021 - RENDA FIXA**

	Mês	Ano	3M	6M	12M	24M	VaR Mês	Volatilidade 12M
<b>IRF-M 1 (Benchmark)</b>	0,21%	0,81%	0,68%	0,81%	2,04%	8,17%	-	-
BB IRF-M 1 TÍTULOS PÚBLICOS FIC RENDA FIXA PREVIDENCIÁRIO	0,18%	0,66%	0,60%	0,66%	1,65%	7,46%	0,16%	0,00%
<b>IMA-B 5 (Benchmark)</b>	-0,13%	1,29%	1,44%	1,29%	6,07%	15,42%	-	-
BB IMA-B 5 FIC RENDA FIXA PREVIDENCIÁRIO LP	-0,19%	1,17%	1,37%	1,17%	5,78%	14,87%	1,55%	0,02%
BRANCO INSTITUCIONAL IMA-B 5 FIC RENDA FIXA	-0,14%	0,68%	1,41%	0,68%	5,19%	14,40%	1,53%	0,03%
<b>IMA-B (Benchmark)</b>	0,42%	-0,72%	2,14%	-0,72%	7,42%	12,74%	-	-
SICREDI INSTITUCIONAL FIC RENDA FIXA REFERENCIADO IMA-B LP	0,44%	-0,93%	2,12%	-0,93%	6,89%	11,21%	2,35%	0,08%
<b>IRF-M (Benchmark)</b>	0,21%	-1,58%	1,26%	-1,58%	0,14%	9,97%	-	-
BB IRF-M TÍTULOS PÚBLICOS FI RENDA FIXA PREVIDENCIÁRIO	0,17%	-1,70%	1,15%	-1,70%	-0,09%	9,41%	1,14%	0,03%
SICREDI INSTITUCIONAL FI RENDA FIXA REFERENCIADO IRF-M LP	0,19%	-2,32%	1,09%	-2,32%	-0,54%	9,07%	1,26%	0,04%
<b>IPCA (Benchmark)</b>	0,53%	3,77%	1,68%	3,77%	8,35%	10,66%	-	-
BB ALOCAÇÃO ATIVA RETORNO TOTAL FIC RENDA FIXA PREVIDENCIÁRIO	0,05%	-0,39%	1,36%	-0,39%	3,22%	-	1,46%	0,04%
BRANCO ALOCAÇÃO DINÂMICA FIC RENDA FIXA	0,33%	-0,80%	1,29%	-0,80%	2,01%	8,38%	1,16%	0,04%
CAIXA BRASIL GESTÃO ESTRATÉGICA FIC RENDA FIXA	0,00%	0,72%	0,90%	0,72%	2,68%	12,77%	0,97%	0,02%
<b>Não definido (Benchmark)</b>	-	-	-	-	-	-	-	-

**Retorno dos investimentos e Benchmark's de ativos no mês de Junho/2021 - RENDA FIXA**

	Mês	Ano	3M	6M	12M	24M	VaR Mês	Volatilidade 12M
BB IDKA 2 TÍTULOS PÚBLICOS FI RENDA FIXA PREVIDENCIÁRIO	-0,09%	1,42%	1,42%	1,42%	6,38%	15,08%	1,36%	0,02%

**Retorno dos investimentos e Benchmark's de ativos no mês de Junho/2021 - RENDA VARIÁVEL**

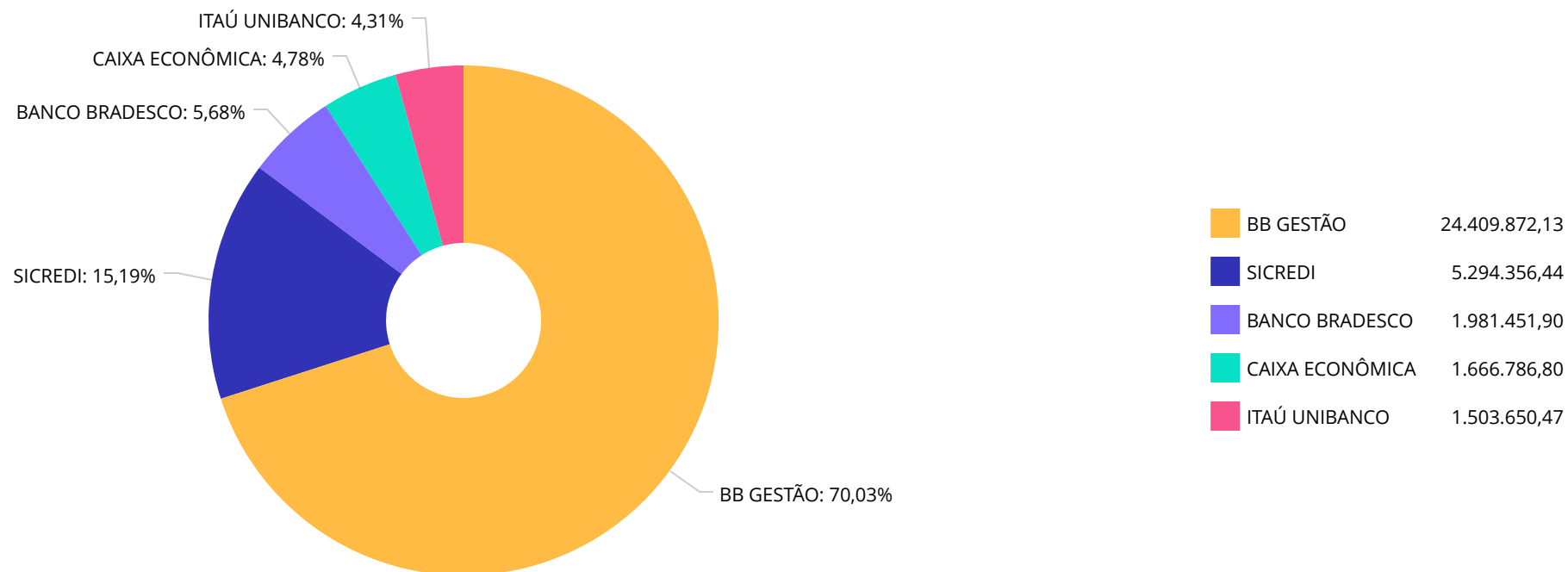
	Mês	Ano	3M	6M	12M	24M	VaR Mês	Volatilidade 12M
<b>Ibovespa (Benchmark)</b>	0,46%	6,54%	8,72%	6,54%	33,40%	25,59%	-	-
BB AÇÕES VALOR FIC AÇÕES	-0,77%	4,52%	7,31%	4,52%	35,20%	28,53%	5,64%	0,25%
ITAÚ MOMENTO 30 FIC AÇÕES	1,80%	2,73%	10,18%	2,73%	26,66%	27,74%	3,97%	0,19%
<b>CDI (Benchmark)</b>	0,31%	1,28%	0,79%	1,28%	2,28%	6,98%	-	-
BB ALOCAÇÃO FI MULTIMERCADO PREVIDENCIÁRIO	0,16%	0,67%	1,70%	0,67%	3,08%	-	2,25%	0,03%
<b>Não Informado (Benchmark)</b>	-	-	-	-	-	-	-	-
BB AÇÕES ALOCAÇÃO FI AÇÕES	0,97%	6,89%	9,62%	6,89%	33,04%	21,41%	4,74%	0,21%
<b>Não definido (Benchmark)</b>	-	-	-	-	-	-	-	-
ITAÚ PRIVATE S&P500® BRL FIC MULTIMERCADO	2,68%	16,13%	8,75%	16,13%	39,42%	45,94%	4,67%	0,15%



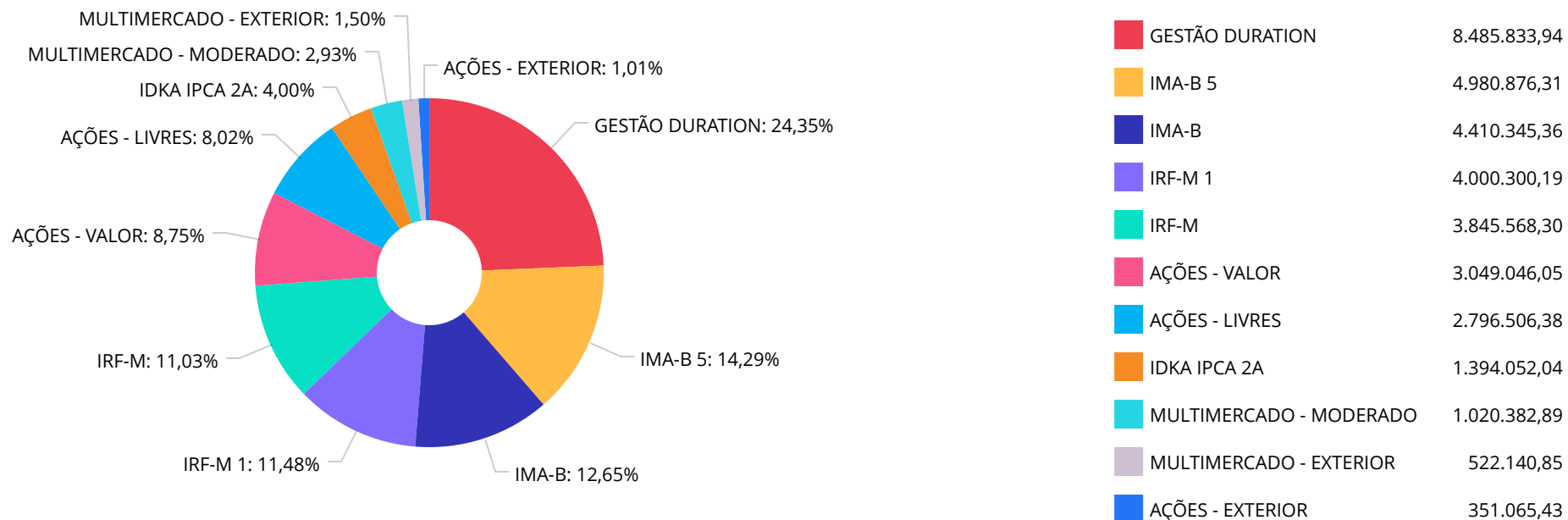
**Retorno dos investimentos e Benchmark's de ativos no mês de Junho/2021 - INVESTIMENTO NO EXTERIOR**

	Mês	Ano	3M	6M	12M	24M	VaR Mês	Volatilidade 12M
Global BDRX (Benchmark)	-0,28%	10,06%	-3,18%	10,06%	27,98%	98,13%	-	-
BB AÇÕES ESG FI AÇÕES BDR NÍVEL I	-2,25%	8,51%	-4,45%	8,51%	24,31%	87,03%	4,97%	0,17%

Distribuição dos ativos por Administradores - base (Junho / 2021)



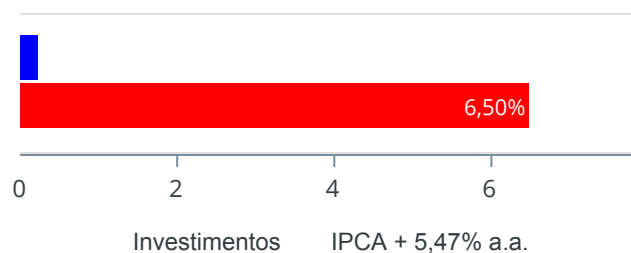
Distribuição dos ativos por Sub-Segmentos - base (Junho / 2021)



**Retorno e Meta de Rentabilidade acumulados no ano de 2021**

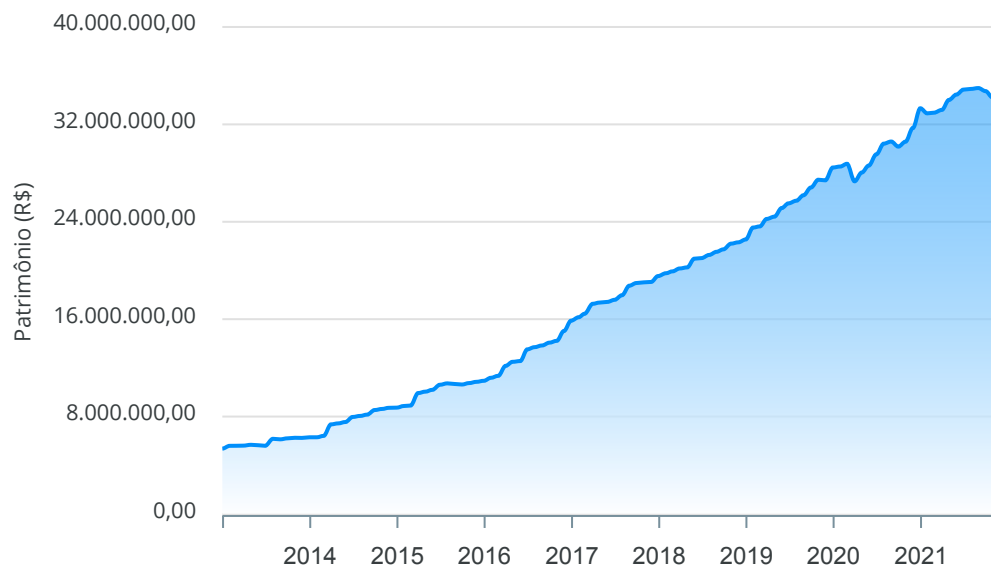
Mês	Saldo Anterior	Aplicações	Resgates	Saldo no Mês	Retorno	Retorno Acum	Retorno Mês	Retorno Acum	Meta Mês	Meta Acum	Gap Acum	VaR
Janeiro	33.322.951,02	0,00	0,00	32.906.234,12	-416.716,90	-416.716,90	-1,25%	-1,25%	0,67%	0,67%	-185,37%	3,51%
Fevereiro	32.906.234,12	590.000,00	0,00	32.960.374,92	-535.859,20	-952.576,10	-1,60%	-2,83%	1,24%	1,93%	-146,84%	3,43%
Março	32.960.374,92	4.000.000,00	4.000.000,00	33.188.618,56	228.243,64	-724.332,46	0,69%	-2,16%	1,42%	3,38%	-63,89%	3,02%
Abril	33.188.618,56	1.331.276,55	831.276,55	34.010.819,22	322.200,66	-402.131,80	0,96%	-1,22%	0,73%	4,14%	-29,53%	2,12%
Mai	34.010.819,22	0,00	0,00	34.448.170,60	437.351,38	35.219,58	1,29%	0,05%	1,28%	5,47%	0,89%	2,31%
Junho	34.448.170,60	350.000,00	0,00	34.856.117,74	57.947,14	93.166,72	0,17%	0,22%	0,98%	6,50%	3,31%	2,08%

Investimentos x Meta de Rentabilidade



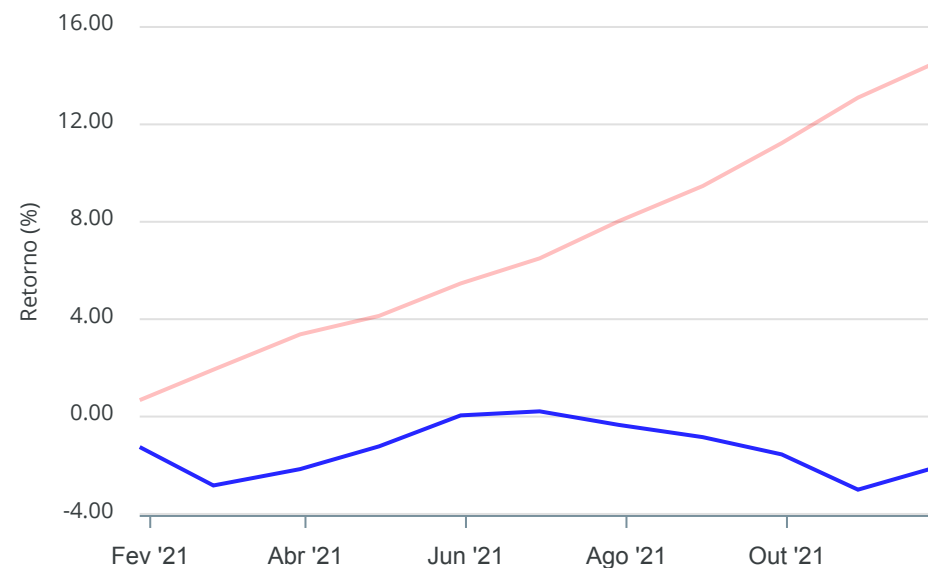
**Gráficos ilustrativos de Evolução Patrimonial e indicadores**

Evolução do Patrimônio



Comparativo

ANO  36M



- Investimentos      Meta de Rentabilidade     CDI     IMA-B
- IMA-B 5     IMA-B 5+     IMA Geral     IRF-M     IRF-M 1
- IRF-M 1+     Ibovespa     IBX     SMLL     IDIV

**Retorno dos Investimentos após as movimentações (aplicações e resgates) no mês de Junho/2021****FUNDOS DE RENDA FIXA**

Ativos Renda Fixa	Saldo Anterior	Aplicações	Resgates	Saldo Atual	Retorno (R\$)	Retorno (%)	(%) Instit	Var - Mês
SICREDI INSTITUCIONAL FIC RENDA FIXA REFERENCIADO ...	4.390.839,23	0,00	0,00	4.410.345,36	19.506,13	0,44%	0,44%	2,35%
BRDESCO ALOCAÇÃO DINÂMICA FIC RENDA FIXA	1.522.635,90	0,00	0,00	1.527.674,94	5.039,04	0,33%	0,33%	1,16%
SICREDI INSTITUCIONAL FI RENDA FIXA REFERENCIADO I...	882.343,91	0,00	0,00	884.011,08	1.667,17	0,19%	0,19%	1,26%
BB IRF-M 1 TÍTULOS PÚBLICOS FIC RENDA FIXA PREVIDE...	3.993.110,67	0,00	0,00	4.000.300,19	7.189,52	0,18%	0,18%	0,16%
BB IRF-M TÍTULOS PÚBLICOS FI RENDA FIXA PREVIDENCI...	2.956.446,81	0,00	0,00	2.961.557,22	5.110,41	0,17%	0,17%	1,14%
BB ALOCAÇÃO ATIVA RETORNO TOTAL FIC RENDA FIXA PRE...	5.288.895,55	0,00	0,00	5.291.372,20	2.476,65	0,05%	0,05%	1,46%
CAIXA BRASIL GESTÃO ESTRATÉGICA FIC RENDA FIXA	1.666.837,06	0,00	0,00	1.666.786,80	-50,26	0,00%	0,00%	0,97%
BB IDKA 2 TÍTULOS PÚBLICOS FI RENDA FIXA PREVIDENC...	1.395.356,82	0,00	0,00	1.394.052,04	-1.304,78	-0,09%	-0,09%	1,36%
BRDESCO INSTITUCIONAL IMA-B 5 FIC RENDA FIXA	454.416,21	0,00	0,00	453.776,96	-639,25	-0,14%	-0,14%	1,53%
BB IMA-B 5 FIC RENDA FIXA PREVIDENCIÁRIO LP	4.535.528,21	0,00	0,00	4.527.099,35	-8.428,86	-0,19%	-0,19%	1,55%
<b>Total Renda Fixa</b>	<b>27.086.410,37</b>	<b>0,00</b>	<b>0,00</b>	<b>27.116.976,14</b>	<b>30.565,77</b>	<b>0,11%</b>		<b>1,34%</b>

Retorno dos Investimentos após as movimentações (aplicações e resgates) no mês de Junho/2021

## FUNDOS DE RENDA VARIÁVEL

Ativos Renda Variável	Saldo Anterior	Aplicações	Resgates	Saldo Atual	Retorno (R\$)	Retorno (%)	(%) Instit	Var - Mês
ITAÚ PRIVATE S&P500® BRL FIC MULTIMERCADO	508.519,83	0,00	0,00	522.140,85	13.621,02	2,68%	2,68%	4,67%
ITAÚ MOMENTO 30 FIC AÇÕES	964.169,40	0,00	0,00	981.509,62	17.340,22	1,80%	1,80%	3,97%
BB AÇÕES ALOCAÇÃO FI AÇÕES	1.797.523,74	0,00	0,00	1.814.996,76	17.473,02	0,97%	0,97%	4,74%
BB ALOCAÇÃO FI MULTIMERCADO PREVIDENCIÁRIO	1.018.712,82	0,00	0,00	1.020.382,89	1.670,07	0,16%	0,16%	2,25%
BB AÇÕES VALOR FIC AÇÕES	3.072.834,44	0,00	0,00	3.049.046,05	-23.788,39	-0,77%	-0,77%	5,64%
<b>Total Renda Variável</b>	<b>7.361.760,23</b>	<b>0,00</b>	<b>0,00</b>	<b>7.388.076,17</b>	<b>26.315,94</b>	<b>0,36%</b>		<b>4,66%</b>

**Retorno dos Investimentos após as movimentações (aplicações e resgates) no mês de (Junho / 2021)****FUNDOS EXTERIOR**

Ativos Exterior	Saldo Anterior	Aplicações	Resgates	Saldo Atual	Retorno (R\$)	Retorno (%)	(%) Instit	Var - Mês
BB AÇÕES ESG FI AÇÕES BDR NÍVEL I	0,00	350.000,00	0,00	351.065,43	1.065,43	0,30%	-2,25%	4,97%
<b>Total Exterior</b>	<b>0,00</b>	<b>350.000,00</b>	<b>0,00</b>	<b>351.065,43</b>	<b>1.065,43</b>	<b>0,30%</b>		<b>4,97%</b>



**Retorno dos Investimentos após as movimentações (aplicações e resgates) no 2º Trimestre/2021**

**FUNDOS DE RENDA FIXA**

Ativos Renda Fixa	Saldo Anterior	Aplicações	Resgates	Saldo Atual	Retorno (R\$)	Retorno (%)	(%) Instit
SICREDI INSTITUCIONAL FIC RENDA FIXA REFERENCIADO ...	4.318.817,95	0,00	0,00	4.410.345,36	91.527,41	2,12%	2,12%
BB ALOCAÇÃO ATIVA RETORNO TOTAL FIC RENDA FIXA PRE...	5.220.344,51	0,00	0,00	5.291.372,20	71.027,69	1,36%	1,36%
BB IMA-B 5 FIC RENDA FIXA PREVIDENCIÁRIO LP	4.465.920,87	0,00	0,00	4.527.099,35	61.178,48	1,37%	1,37%
BB IRF-M TÍTULOS PÚBLICOS FI RENDA FIXA PREVIDENCI...	2.927.923,68	0,00	0,00	2.961.557,22	33.633,54	1,15%	1,15%
BB IRF-M 1 TÍTULOS PÚBLICOS FIC RENDA FIXA PREVIDE...	3.976.366,89	0,00	0,00	4.000.300,19	23.933,30	0,60%	0,60%
BB IDKA 2 TÍTULOS PÚBLICOS FI RENDA FIXA PREVIDENC...	1.374.513,25	0,00	0,00	1.394.052,04	19.538,79	1,42%	1,42%
BRADESCO ALOCAÇÃO DINÂMICA FIC RENDA FIXA	1.508.168,93	0,00	0,00	1.527.674,94	19.506,01	1,29%	1,29%
CAIXA BRASIL GESTÃO ESTRATÉGICA FIC RENDA FIXA	1.651.890,70	0,00	0,00	1.666.786,80	14.896,10	0,90%	0,90%
SICREDI INSTITUCIONAL FI RENDA FIXA REFERENCIADO I...	874.502,14	0,00	0,00	884.011,08	9.508,94	1,09%	1,09%
BRADESCO INSTITUCIONAL IMA-B 5 FIC RENDA FIXA	447.470,56	0,00	0,00	453.776,96	6.306,40	1,41%	1,41%
BB FLUXO FIC RENDA FIXA SIMPLES PREVIDENCIÁRIO	281.456,89	0,00	281.576,55	0,00	119,66	0,04%	0,53%
				<b>Total Renda Fixa</b>	<b>351.176,32</b>	<b>1,30%</b>	

**Retorno dos Investimentos após as movimentações (aplicações e resgates) no 2º Trimestre/2021****FUNDOS DE RENDA VARIÁVEL**

Ativos Renda Variável	Saldo Anterior	Aplicações	Resgates	Saldo Atual	Retorno (R\$)	Retorno (%)	(%) Instit
BB AÇÕES VALOR FIC AÇÕES	2.841.392,73	0,00	0,00	3.049.046,05	207.653,32	7,31%	7,31%
BB AÇÕES ALOCAÇÃO FI AÇÕES	859.230,70	831.276,55	0,00	1.814.996,76	124.489,51	7,36%	9,62%
ITAÚ MOMENTO 30 FIC AÇÕES	890.850,53	0,00	0,00	981.509,62	90.659,09	10,18%	10,18%
ITAÚ PRIVATE S&P500® BRL FIC MULTIMERCADO	0,00	500.000,00	0,00	522.140,85	22.140,85	4,43%	8,75%
BB ALOCAÇÃO FI MULTIMERCADO PREVIDENCIÁRIO	1.549.768,23	0,00	549.700,00	1.020.382,89	20.314,66	1,31%	1,70%
				<b>Total Renda Variável</b>	<b>465.257,43</b>	<b>6,72%</b>	

**Retorno dos Investimentos após as movimentações (aplicações e resgates) no 2º Trimestre/2021****FUNDOS EXTERIOR**

Ativos Exterior	Saldo Anterior	Aplicações	Resgates	Saldo Atual	Retorno (R\$)	Retorno (%)	(%) Instit
BB AÇÕES ESG FI AÇÕES BDR NÍVEL I	0,00	350.000,00	0,00	351.065,43	1.065,43	0,30%	-4,45%
				<b>Total Exterior</b>	<b>1.065,43</b>	<b>0,30%</b>	

Retorno dos Investimentos após as movimentações (aplicações e resgates) no 1º Semestre/2021

FUNDOS DE RENDA FIXA

Ativos Renda Fixa	Saldo Anterior	Aplicações	Resgates	Saldo Atual	Retorno (R\$)	Retorno (%)	(%) Instit
BB IMA-B 5 FIC RENDA FIXA PREVIDENCIÁRIO LP	4.474.815,58	0,00	0,00	4.527.099,35	52.283,77	1,17%	1,17%
BB IRF-M 1 TÍTULOS PÚBLICOS FIC RENDA FIXA PREVIDE...	2.974.297,68	1.000.000,00	0,00	4.000.300,19	26.002,51	0,65%	0,65%
BB IDKA 2 TÍTULOS PÚBLICOS FI RENDA FIXA PREVIDENC...	1.374.562,33	0,00	0,00	1.394.052,04	19.489,71	1,42%	1,42%
CAIXA BRASIL GESTÃO ESTRATÉGICA FIC RENDA FIXA	1.654.915,61	0,00	0,00	1.666.786,80	11.871,19	0,72%	0,72%
BRADESCO INSTITUCIONAL IMA-B 5 FIC RENDA FIXA	450.717,76	0,00	0,00	453.776,96	3.059,20	0,68%	0,68%
BB FLUXO FIC RENDA FIXA SIMPLES PREVIDENCIÁRIO	280.759,17	2.000.000,00	2.281.576,55	0,00	817,38	0,04%	0,76%
BB ALOCAÇÃO ATIVA RETORNO TOTAL FIC RENDA FIXA PRE...	3.708.467,86	1.590.000,00	0,00	5.291.372,20	-7.095,66	-0,13%	-0,39%
BRADESCO ALOCAÇÃO DINÂMICA FIC RENDA FIXA	1.539.974,30	0,00	0,00	1.527.674,94	-12.299,36	-0,80%	-0,80%
SICREDI INSTITUCIONAL FI RENDA FIXA REFERENCIADO I...	904.966,15	0,00	0,00	884.011,08	-20.955,07	-2,32%	-2,32%
SICREDI INSTITUCIONAL FIC RENDA FIXA REFERENCIADO ...	4.451.898,19	0,00	0,00	4.410.345,36	-41.552,83	-0,93%	-0,93%
BB IRF-M TÍTULOS PÚBLICOS FI RENDA FIXA PREVIDENCI...	3.012.779,31	0,00	0,00	2.961.557,22	-51.222,09	-1,70%	-1,70%
				<b>Total Renda Fixa</b>	<b>-19.601,25</b>	<b>-0,07%</b>	

**Retorno dos Investimentos após as movimentações (aplicações e resgates) no 1º Semestre/2021****FUNDOS DE RENDA VARIÁVEL**

Ativos Renda Variável	Saldo Anterior	Aplicações	Resgates	Saldo Atual	Retorno (R\$)	Retorno (%)	(%) Instit
BB AÇÕES ALOCAÇÃO FI AÇÕES	881.161,04	831.276,55	0,00	1.814.996,76	102.559,17	5,99%	6,89%
ITAÚ MOMENTO 30 FIC AÇÕES	955.443,76	0,00	0,00	981.509,62	26.065,86	2,73%	2,73%
ITAÚ PRIVATE S&P500@ BRL FIC MULTIMERCADO	0,00	500.000,00	0,00	522.140,85	22.140,85	4,43%	16,13%
BB ALOCAÇÃO FI MULTIMERCADO PREVIDENCIÁRIO	1.565.689,30	0,00	549.700,00	1.020.382,89	4.393,59	0,28%	0,67%
BB AÇÕES VALOR FIC AÇÕES	5.092.502,98	0,00	2.000.000,00	3.049.046,05	-43.456,93	-0,85%	4,52%
				<b>Total Renda Variável</b>	<b>111.702,54</b>	<b>1,14%</b>	

Retorno dos Investimentos após as movimentações (aplicações e resgates) no 1º Semestre/2021

FUNDOS EXTERIOR

Ativos Exterior	Saldo Anterior	Aplicações	Resgates	Saldo Atual	Retorno (R\$)	Retorno (%)	(%) Instit
BB AÇÕES ESG FI AÇÕES BDR NÍVEL I	0,00	350.000,00	0,00	351.065,43	1.065,43	0,30%	8,51%
<b>Total Exterior</b>					<b>1.065,43</b>	<b>0,30%</b>	

## Disclaimer

Este documento (caracterizado como relatório, parecer ou análise) foi preparado para uso exclusivo do destinatário, não podendo ser reproduzido ou distribuído por este a qualquer pessoa sem expressa autorização da empresa. As informações aqui contidas são somente com o objetivo de prover informações e não representa, em nenhuma hipótese, uma oferta de compra e venda ou solicitação de compra e venda de qualquer valor mobiliário ou instrumento financeiro. Trata-se apenas uma OPINIÃO que reflete o momento da análise e são consubstanciadas em informações coletadas em fontes públicas e que julgamos confiáveis.

A utilização destas informações em suas tomadas de decisão e consequentes perdas e ganhos não nos torna responsáveis diretos. As informações aqui contidas não representam garantia de exatidão das informações prestadas ou julgamento sobre a qualidade delas, e não devem ser consideradas como tais.

As informações deste documento estão em consonância com as informações sobre os produtos mencionados, entretanto não substituem seus materiais oficiais, como regulamentos, prospectos de divulgação e outros. É recomendada a leitura cuidadosa destes materiais, com especial atenção para as cláusulas relativas ao objetivo, aos riscos e à política de investimento dos produtos. Todas as informações podem ser obtidas com o responsável pela distribuição, gestão ou no site da CVM (Comissão de Valores Mobiliários).

Sua elaboração buscou atender os objetivos de investimentos do cliente, considerando a sua situação financeira e seu perfil.

A rentabilidade obtida no passado não representa garantia de rentabilidade futura e os produtos estruturados e/ou de longo prazo possuem, além da volatilidade, riscos associados à sua carteira de crédito e estruturação. Os riscos inerentes aos diversos tipos de operações com valores mobiliários de bolsa, balcão, nos mercados de liquidação futura e de derivativos, podem resultar em perdas aos investimentos realizados, bem como o inverso proporcionalmente. Todos e qualquer outro valor exibido está representado em Real (BRL) e para os cálculos, foram utilizadas observações diárias, sendo sua fonte o Sistema Quantum Axis e a CVM.

A contratação de empresa de consultoria de valores mobiliários para a emissão deste documento não assegura ou sugere a existência de garantia de resultados futuros ou a isenção de risco. Cabe a consultoria de valores mobiliários a prestação dos serviços de orientação, recomendação e aconselhamento, de forma profissional, independente e individualizada, sobre investimentos no mercado de valores mobiliários, cuja adoção e implementação sejam exclusivas do cliente.

Na apuração do cálculo de rentabilidade da carteira de investimentos são considerados os recursos descritos no art. 6º da Resolução CMN nº 3.922/2010, provenientes do recolhimento das alíquotas de contribuição dos servidores, exclusivamente com finalidade previdenciária, excluindo qualquer tipo de recurso recebidos com finalidade administrativa, em consonância com a Portaria nº 402/2008, art. 15, inciso III, alínea "a".

Os RPPS devem estar adequados às normativas pertinentes e principalmente a Portaria nº 519, de 24 de agosto de 2011 e suas alterações, além da Resolução CMN nº 3.922 de 25 de novembro de 2010 e suas alterações, que dispõem sobre as aplicações dos recursos financeiros dos Regimes Próprios de Previdência Social, instituídos pela União, Estados, Distrito Federal e Municípios e dá outras providências.