

# Relatório Analítico dos Investimentos

em março e 1º trimestre de 2024

**Carteira consolidada de investimentos - base (Março / 2024)**

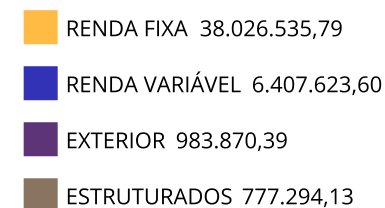
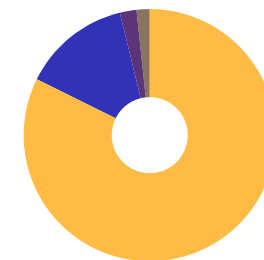
Produto / Fundo	Resgate	Carência	Saldo	Particip. S/ Total	Cotistas	% S/ PL do Fundo	Enquadramento
BB ALOCAÇÃO ATIVA RETORNO TOTAL FIC RENDA FIXA P...	D+3	Não há	1.806.932,80	3,91%	711	0,03%	Artigo 7º, Inciso I, Alínea ' b '
BB IMA-B 5 FIC RENDA FIXA PREVIDENCIÁRIO LP	D+1	Não há	2.557.197,80	5,54%	796	0,05%	Artigo 7º, Inciso I, Alínea ' b '
BB IRF-M 1 TÍTULOS PÚBLICOS FIC RENDA FIXA PREVI...	D+0	Não há	1.586.724,89	3,43%	1.151	0,02%	Artigo 7º, Inciso I, Alínea ' b '
BB IRF-M TÍTULOS PÚBLICOS FI RENDA FIXA PREVIDEN...	D+1	Não há	1.340.360,27	2,90%	651	0,03%	Artigo 7º, Inciso I, Alínea ' b '
BB TÍTULOS PÚBLICOS VÉRTICE 2024 FI RENDA FIXA P...	D+0	15/08/2024	3.614.795,82	7,83%	317	0,13%	Artigo 7º, Inciso I, Alínea ' b '
BB TÍTULOS PÚBLICOS VÉRTICE 2027 FI RENDA FIXA P...	D+0	1795 dias	4.144.672,59	8,97%	199	0,39%	Artigo 7º, Inciso I, Alínea ' b '
BB TÍTULOS PÚBLICOS VÉRTICE 2030 FI RENDA FIXA P...	D+0	47710	4.195.434,77	9,08%	121	0,45%	Artigo 7º, Inciso I, Alínea ' b '
BRADESCO IDKA PRÉ 2 FI RENDA FIXA	D+0	Não há	531.591,18	1,15%	87	0,16%	Artigo 7º, Inciso I, Alínea ' b '
CAIXA BRASIL GESTÃO ESTRATÉGICA FIC RENDA FIXA	D+0	Não há	1.597.572,66	3,46%	801	0,03%	Artigo 7º, Inciso I, Alínea ' b '
SICREDI TAXA SELIC FIC RENDA FIXA LP	D+1	Não há	3.743.216,28	8,10%	15.329	0,31%	Artigo 7º, Inciso I, Alínea ' b '
BB PERFIL FIC RENDA FIXA REFERENCIADO DI PREVIDE...	D+0	Não há	4.862.163,85	10,53%	1.141	0,03%	Artigo 7º, Inciso III, Alínea ' a '
BRADESCO ALOCAÇÃO DINÂMICA FIC RENDA FIXA	D+4	Não há	1.956.259,75	4,23%	148	0,25%	Artigo 7º, Inciso III, Alínea ' a '
BRADESCO INSTITUCIONAL IMA-B 5 FIC RENDA FIXA	D+1	Não há	582.380,58	1,26%	147	0,07%	Artigo 7º, Inciso III, Alínea ' a '
CAIXA BRASIL FI RENDA FIXA REFERENCIADO DI LP	D+0	Não há	995.201,08	2,15%	995	0,01%	Artigo 7º, Inciso III, Alínea ' a '
ITAU INSTITUCIONAL OPTIMUS FIC RENDA FIXA LP	D+1 du	Não há	768.778,32	1,66%	95	0,06%	Artigo 7º, Inciso III, Alínea ' a '
SICREDI INSTITUCIONAL IRF-M 1 FI RENDA FIXA	D+1	Não há	3.743.253,15	8,10%	442	0,42%	Artigo 7º, Inciso III, Alínea ' a '
BB AÇÕES VALOR FIC AÇÕES	D+33	Não há	1.161.925,52	2,52%	1.248	0,15%	Artigo 8º, Inciso I
ITAU MOMENTO 30 II FIC AÇÕES	D+23 du	Não há	664.188,03	1,44%	62	0,45%	Artigo 8º, Inciso I
PRÓPRIO CAPITAL FI AÇÕES	D+3 du	Não há	1.619.591,41	3,51%	268	1,71%	Artigo 8º, Inciso I
QLZ MOS FI AÇÕES	D+10	Não há	2.018.871,89	4,37%	65	2,22%	Artigo 8º, Inciso I

Carteira consolidada de investimentos - base (Março / 2024)

Produto / Fundo	Resgate	Carência	Saldo	Particip. S/ Total	Cotistas	% S/ PL do Fundo	Enquadramento
SICREDI SCHRODERS IBOVESPA FI AÇÕES	D+4	Não há	943.046,75	2,04%	4.191	0,43%	Artigo 8º, Inciso I
DAYCOVAL FI AÇÕES BDR NÍVEL I	D+4	Não há	983.870,39	2,13%	520	4,23%	Artigo 9º, Inciso III
ITAÚ PRIVATE S&P500® BRL FIC MULTIMERCADO	D+1	Não há	777.294,13	1,68%	600	0,06%	Artigo 10º, Inciso I
<b>Total para cálculo dos limites da Resolução</b>			<b>46.195.323,91</b>				

**Enquadramento e Política de Investimento (RENDA FIXA) - base (Março / 2024)**


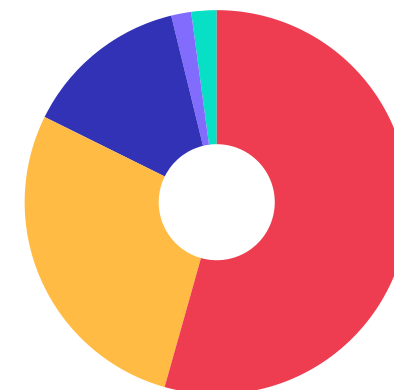
Artigos - Renda Fixa	Resolução	Carteira \$	Carteira	Estratégia de Alocação - 2024			GAP Superior
				Inf	Alvo	Sup	
Artigo 7º, Inciso I, Alínea ' a '	100,00%	0,00	0,00%	0,00%	10,00%	25,00%	11.548.830,98
Artigo 7º, Inciso I, Alínea ' b '	100,00%	25.118.499,06	54,37%	10,00%	30,00%	80,00%	11.837.760,07
Artigo 7º, Inciso III, Alínea ' a '	60,00%	12.908.036,73	27,94%	10,00%	19,50%	55,00%	12.499.391,42
Artigo 7º, Inciso IV	20,00%	0,00	0,00%	0,00%	5,00%	20,00%	9.239.064,78
Artigo 7º, Inciso V, Alínea ' a '	5,00%	0,00	0,00%	0,00%	0,25%	5,00%	2.309.766,20
Artigo 7º, Inciso V, Alínea ' b '	5,00%	0,00	0,00%	0,00%	0,25%	5,00%	2.309.766,20
<b>Total Renda Fixa</b>	<b>100,00%</b>	<b>38.026.535,79</b>	<b>82,32%</b>	<b>20,00%</b>	<b>65,00%</b>	<b>190,00%</b>	



**Enquadramento e Política de Investimento (RENDA VARIÁVEL E EXTERIOR) - base (Março / 2024)**

Artigos - Renda Variável / Estruturado / Imobiliário	Resolução	Carteira \$	Carteira	Estratégia de Alocação - 2024			GAP Superior
				Inf	Alvo	Sup	
Artigo 8º, Inciso I	30,00%	6.407.623,60	13,87%	5,00%	20,00%	30,00%	7.450.973,57
Artigo 8º, Inciso II	30,00%	0,00	0,00%	0,00%	0,00%	30,00%	13.858.597,17
Artigo 10º, Inciso I	10,00%	777.294,13	1,68%	3,00%	5,00%	10,00%	3.842.238,26
Artigo 10º, Inciso II	5,00%	0,00	0,00%	0,00%	2,50%	5,00%	2.309.766,20
Artigo 11º	5,00%	0,00	0,00%	0,00%	2,50%	5,00%	2.309.766,20
<b>Total Renda Variável / Estruturado / Imobiliário</b>	<b>30,00%</b>	<b>7.184.917,73</b>	<b>15,55%</b>	<b>8,00%</b>	<b>30,00%</b>	<b>80,00%</b>	

Artigos - Exterior	Resolução	Carteira \$	Carteira	Estratégia de Alocação - Limite - 2024			GAP Superior
				Inferior	Alvo	Superior	
Artigo 9º, Inciso III	10,00%	983.870,39	2,13%	1,00%	5,00%	10,00%	3.635.662,00
<b>Total Exterior</b>	<b>10,00%</b>	<b>983.870,39</b>	<b>2,13%</b>	<b>1,00%</b>	<b>5,00%</b>	<b>10,00%</b>	



**Estratégia de Alocação para os Próximos 5 Anos**

Artigos	Estratégia de Alocação - 2024		Limite Inferior (%)	Limite Superior (%)
	Carteira \$	Carteira %		
Artigo 7º, Inciso I, Alínea ' a '	0,00	0,00	0,00	25,00
Artigo 7º, Inciso I, Alínea ' b '	25.118.499,06	54,37	10,00	80,00
Artigo 7º, Inciso III, Alínea ' a '	12.908.036,73	27,94	10,00	50,00
Artigo 7º, Inciso V, Alínea ' a '	0,00	0,00	0,00	5,00
Artigo 7º, Inciso V, Alínea ' b '	0,00	0,00	0,00	5,00
Artigo 8º, Inciso I	6.407.623,60	13,87	5,00	30,00
Artigo 8º, Inciso II	0,00	0,00	0,00	30,00
Artigo 9º, Inciso III	983.870,39	2,13	1,00	10,00
Artigo 10º, Inciso I	777.294,13	1,68	3,00	10,00
Artigo 10º, Inciso II	0,00	0,00	0,00	5,00
Artigo 11º	0,00	0,00	0,00	5,00
Artigo 12º	0,00	0,00	0,00	5,00

Enquadramento por Gestores - base (Março / 2024)

Gestão	Valor	% S/ Carteira	% S/ PL Gestão
BB GESTÃO DE RECURSOS DTVM	25.270.208,31	54,70	-
SICREDI	7.486.469,43	16,21	0,01
BRDESCO ASSET MANAGEMENT	3.070.231,51	6,65	0,00
CAIXA DTVM	2.592.773,74	5,61	-
ITAÚ ASSET MANAGEMENT	2.210.260,48	4,78	0,00
MOS CAPITAL	2.018.871,89	4,37	1,45
PRÓPIO CAPITAL	1.619.591,41	3,51	-
DAYCOVAL ASSET MANAGEMENT	983.870,39	2,13	0,01
SCHRODER INVESTMENT MANAGEMENT...	943.046,75	2,04	0,01

**Artigo 20º** - O total das aplicações dos recursos do regime próprio de previdência social em fundos de investimento e carteiras administradas não pode exceder a 5% (cinco por cento) do volume total de recursos de terceiros gerido por um mesmo gestor ou por gestoras ligadas ao seu respectivo grupo econômico, assim definido pela CVM em regulamentação específica. (NR) - (Resolução 4963)

**Retorno dos investimentos e Benchmark's de ativos no mês de Março/2024 - RENDA FIXA**

	Mês	Ano	3M	6M	12M	24M	VaR Mês	Volatilidade 12M
<b>IDKA PRÉ 2 ANOS (Benchmark)</b>	0,55%	1,79%	1,79%	6,20%	14,14%	27,54%	-	-
BRDESCO IDKA PRÉ 2 FI RENDA FIXA	0,49%	1,61%	1,61%	5,91%	13,61%	26,18%	0,78%	2,58%
<b>IRF-M 1 (Benchmark)</b>	0,84%	2,46%	2,46%	5,42%	12,28%	27,08%	-	-
SICREDI INSTITUCIONAL IRF-M 1 FI RENDA FIXA	0,82%	2,54%	2,54%	5,54%	12,55%	27,32%	0,09%	0,28%
BB IRF-M 1 TÍTULOS PÚBLICOS FIC RENDA FIXA PREVIDENCIÁRIO	0,80%	2,43%	2,43%	5,30%	11,98%	26,36%	0,09%	0,25%
<b>IMA-B 5 (Benchmark)</b>	0,77%	2,06%	2,06%	5,09%	9,62%	21,01%	-	-
BRDESCO INSTITUCIONAL IMA-B 5 FIC RENDA FIXA	0,74%	1,97%	1,97%	4,93%	9,33%	20,23%	0,44%	1,70%
BB IMA-B 5 FIC RENDA FIXA PREVIDENCIÁRIO LP	0,75%	2,00%	2,00%	4,98%	9,44%	20,53%	0,44%	1,70%
<b>IRF-M (Benchmark)</b>	0,54%	1,68%	1,68%	6,13%	14,03%	27,20%	-	-
BB IRF-M TÍTULOS PÚBLICOS FI RENDA FIXA PREVIDENCIÁRIO	0,50%	1,61%	1,61%	6,00%	13,61%	26,42%	0,72%	2,21%
<b>CDI (Benchmark)</b>	0,83%	2,62%	2,62%	5,54%	12,36%	27,28%	-	-
CAIXA BRASIL FI RENDA FIXA REFERENCIADO DI LP	0,87%	2,72%	2,72%	5,74%	12,93%	27,88%	0,01%	0,07%
BB ALOCAÇÃO ATIVA RETORNO TOTAL FIC RENDA FIXA PREVIDENCIÁRIO	0,77%	2,41%	2,41%	5,40%	13,73%	25,89%	0,08%	0,99%
ITAÚ INSTITUCIONAL OPTIMUS FIC RENDA FIXA LP	0,95%	2,55%	2,55%	5,19%	11,75%	26,81%	0,16%	0,49%
BB PERFIL FIC RENDA FIXA REFERENCIADO DI PREVIDENCIÁRIO LP	0,85%	2,65%	2,65%	5,55%	12,40%	27,30%	0,01%	0,06%
SICREDI TAXA SELIC FIC RENDA FIXA LP	0,83%	2,61%	2,61%	5,45%	12,28%	26,98%	0,01%	0,07%



Retorno dos investimentos e Benchmark's de ativos no mês de Março/2024 - RENDA FIXA

	Mês	Ano	3M	6M	12M	24M	VaR Mês	Volatilidade 12M
<b>IPCA (Benchmark)</b>	0,16%	1,42%	1,42%	2,51%	3,93%	8,76%	-	-
BB TÍTULOS PÚBLICOS VÉRTICE 2027 FI RENDA FIXA PREVIDENCIÁRIO	0,62%	1,75%	1,75%	5,03%	9,99%	-	0,75%	2,71%
BB TÍTULOS PÚBLICOS VÉRTICE 2024 FI RENDA FIXA PREVIDENCIÁRIO	0,93%	2,81%	2,81%	5,06%	-	-	0,20%	-
BRDESCO ALOCAÇÃO DINÂMICA FIC RENDA FIXA	0,49%	1,53%	1,53%	5,23%	12,96%	24,31%	0,51%	1,95%
CAIXA BRASIL GESTÃO ESTRATÉGICA FIC RENDA FIXA	0,58%	1,80%	1,80%	4,77%	11,99%	25,10%	0,55%	1,35%
BB TÍTULOS PÚBLICOS VÉRTICE 2030 FI RENDA FIXA PREVIDENCIÁRIO	0,00%	0,25%	0,25%	4,45%	10,94%	-	1,11%	4,08%

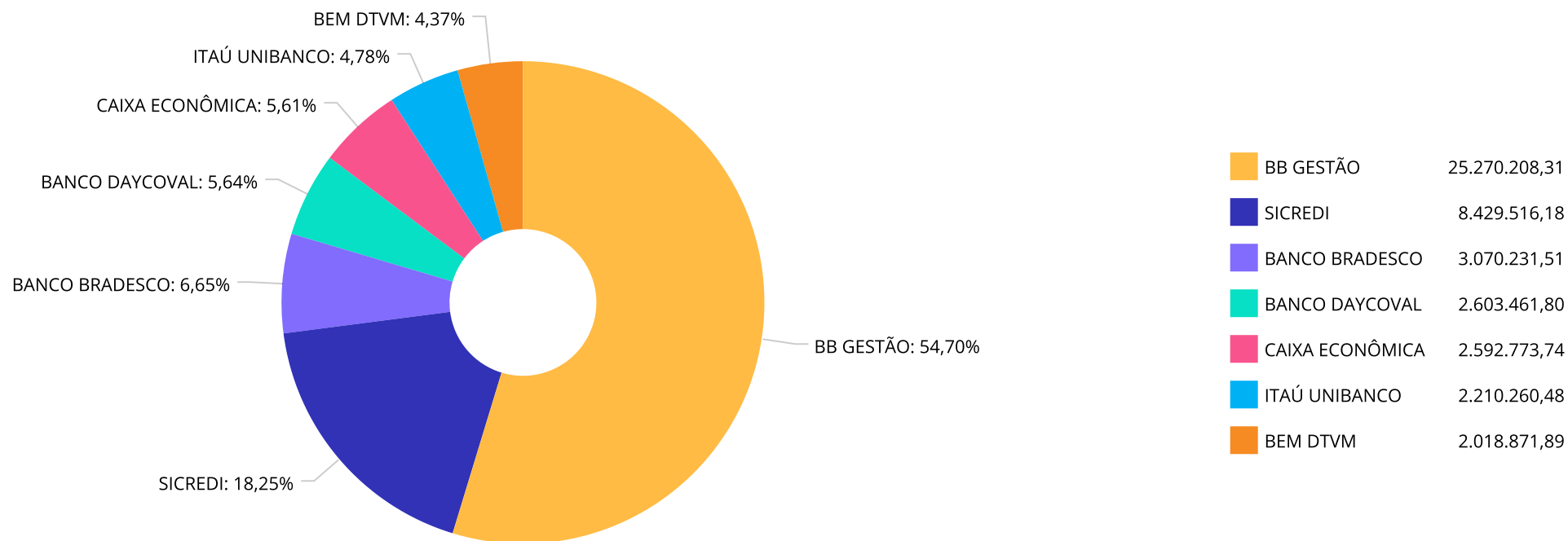
**Retorno dos investimentos e Benchmark's de ativos no mês de Março/2024 - RENDA VARIÁVEL**

	Mês	Ano	3M	6M	12M	24M	VaR Mês	Volatilidade 12M
<b>Ibovespa (Benchmark)</b>	-0,71%	-4,53%	-4,53%	9,90%	25,74%	6,76%	-	-
BB AÇÕES VALOR FIC AÇÕES	-0,27%	-4,27%	-4,27%	9,48%	20,76%	-0,83%	5,21%	15,39%
SICREDI SCHRODERS IBOVESPA FI AÇÕES	0,00%	-4,60%	-4,60%	9,67%	23,03%	6,52%	5,80%	15,13%
QLZ MOS FI AÇÕES	1,15%	-0,73%	-0,73%	12,09%	48,52%	-	5,76%	20,67%
PRÓPRIO CAPITAL FI AÇÕES	6,06%	2,45%	2,45%	10,17%	41,59%	5,98%	8,18%	21,42%
ITAÚ MOMENTO 30 II FIC AÇÕES	0,80%	-5,56%	-5,56%	2,93%	12,24%	-17,70%	5,57%	18,20%
<b>S&amp;P 500 (Moeda Original) (Benchmark)</b>	3,10%	10,16%	10,16%	22,53%	27,86%	15,98%	-	-
ITAÚ PRIVATE S&P500® BRL FIC MULTIMERCADO	3,42%	11,12%	11,12%	25,54%	35,91%	34,42%	4,59%	11,54%

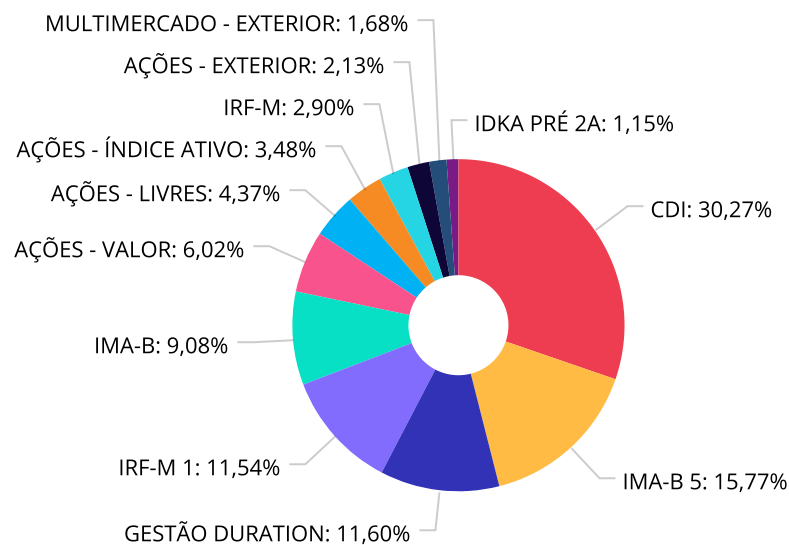
**Retorno dos investimentos e Benchmark's de ativos no mês de Março/2024 - INVESTIMENTO NO EXTERIOR**

	Mês	Ano	3M	6M	12M	24M	VaR Mês	Volatilidade 12M
Global BDRX (Benchmark)	4,04%	15,88%	15,88%	24,88%	34,65%	30,56%	-	-
DAYCOVAL FI AÇÕES BDR NÍVEL I	3,12%	13,66%	13,66%	22,21%	30,14%	25,89%	5,38%	13,364%

Distribuição dos ativos por Administradores - base (Março / 2024)



Distribuição dos ativos por Sub-Segmentos - base (Março / 2024)

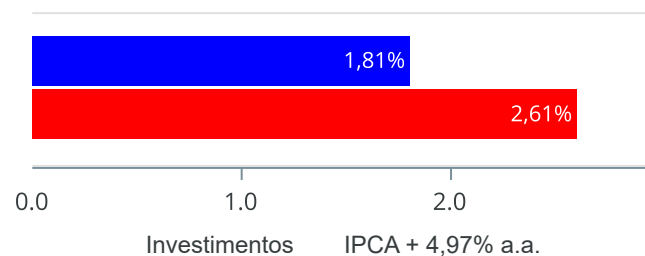


■ CDI	13.984.155,35	■ IMA-B 5	7.284.250,97	■ GESTÃO DURATION	5.360.765,21	■ IRF-M 1	5.329.978,04
■ IMA-B	4.195.434,77	■ AÇÕES - VALOR	2.781.516,93	■ AÇÕES - LIVRES	2.018.871,89	■ AÇÕES - ÍNDICE ATIVO	1.607.234,78
■ IRF-M	1.340.360,27	■ AÇÕES - EXTERIOR	983.870,39	■ MULTIMERCADO - EXTERIOR	777.294,13	■ IDKA PRÉ 2A	531.591,18

**Retorno e Meta de Rentabilidade acumulados no ano de 2024**

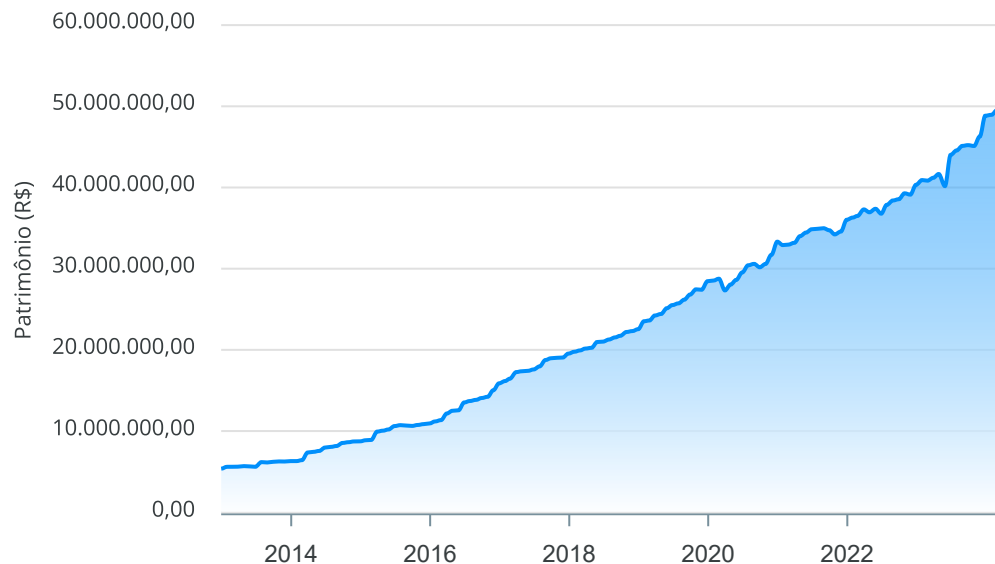
Mês	Saldo Anterior	Aplicações	Resgates	Saldo no Mês	Retorno	Retorno Acum	Retorno Mês	Retorno Acum	Meta Mês	Meta Acum	Gap Acum	VaR
Janeiro	48.841.823,41	0,00	0,00	48.950.953,38	109.129,97	109.129,97	0,22%	0,22%	0,85%	0,85%	26,41%	1,11%
Fevereiro	48.950.953,38	412.739,94	212.631,86	49.539.023,66	387.962,20	497.092,17	0,79%	1,01%	1,20%	2,06%	49,35%	1,17%
Março	49.539.023,66	3.785.462,08	7.517.258,84	46.195.323,91	388.097,01	885.189,18	0,78%	1,81%	0,55%	2,61%	69,11%	1,36%

Investimentos x Meta de Rentabilidade



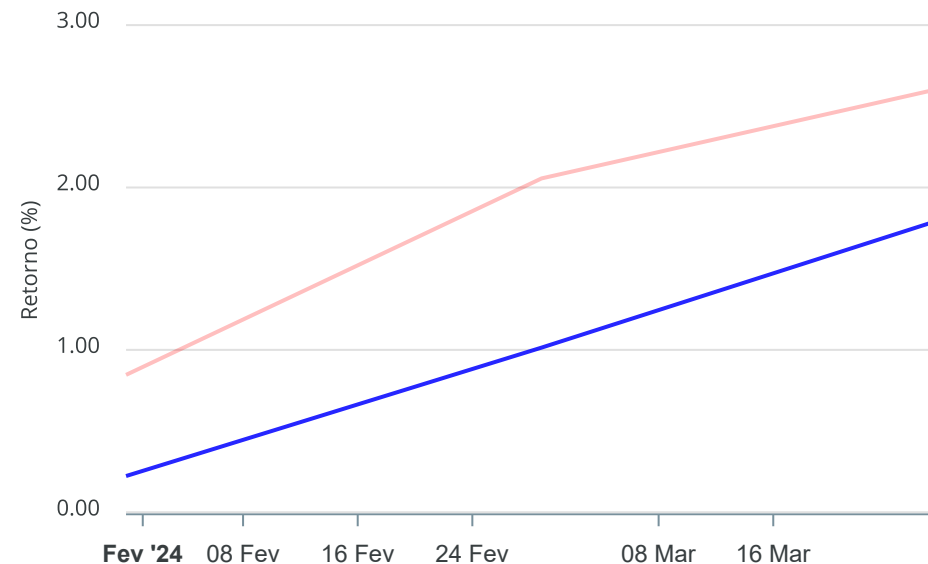
**Gráficos ilustrativos de Evolução Patrimonial e indicadores**

Evolução do Patrimônio



Comparativo

**ANO** 36M



- Investimentos      Meta de Rentabilidade     CDI     IMA-B
- IMA-B 5     IMA-B 5+     IMA Geral     IRF-M     IRF-M 1
- IRF-M 1+     Ibovespa     IBX     SMLL     IDIV

Retorno dos Investimentos após as movimentações (aplicações e resgates) no mês de Março/2024

FUNDOS DE RENDA FIXA

Ativos Renda Fixa	Saldo Anterior	Aplicações	Resgates	Saldo Atual	Retorno (R\$)	Retorno (%)	(%) Instit	Var - Mês
ITAÚ INSTITUCIONAL OPTIMUS FIC RENDA FIXA LP	761.552,05	0,00	0,00	768.778,32	7.226,27	0,95%	0,95%	0,16%
BB TÍTULOS PÚBLICOS VÉRTICE 2024 FI RENDA FIXA PRE...	3.581.647,12	0,00	0,00	3.614.795,82	33.148,70	0,93%	0,93%	0,20%
BB PERFIL FIC RENDA FIXA REFERENCIADO DI PREVIDENC...	4.821.049,72	0,00	0,00	4.862.163,85	41.114,13	0,85%	0,85%	0,01%
SICREDI TAXA SELIC FIC RENDA FIXA LP	3.712.309,04	0,00	0,00	3.743.216,28	30.907,24	0,83%	0,83%	0,01%
CAIXA BRASIL FI RENDA FIXA REFERENCIADO DI LP	786.805,55	200.181,08	0,00	995.201,08	8.214,45	0,83%	0,87%	0,01%
SICREDI INSTITUCIONAL IRF-M 1 FI RENDA FIXA	3.712.972,87	0,00	0,00	3.743.253,15	30.280,28	0,82%	0,82%	0,09%
BB IRF-M 1 TÍTULOS PÚBLICOS FIC RENDA FIXA PREVIDE...	1.574.079,43	0,00	0,00	1.586.724,89	12.645,46	0,80%	0,80%	0,09%
BB ALOCAÇÃO ATIVA RETORNO TOTAL FIC RENDA FIXA PRE...	1.793.185,75	0,00	0,00	1.806.932,80	13.747,05	0,77%	0,77%	0,08%
BB IMA-B 5 FIC RENDA FIXA PREVIDENCIÁRIO LP	2.538.123,83	0,00	0,00	2.557.197,80	19.073,97	0,75%	0,75%	0,44%
BRDESCO INSTITUCIONAL IMA-B 5 FIC RENDA FIXA	578.112,07	0,00	0,00	582.380,58	4.268,51	0,74%	0,74%	0,44%
BB TÍTULOS PÚBLICOS VÉRTICE 2027 FI RENDA FIXA PRE...	4.119.341,11	0,00	0,00	4.144.672,59	25.331,48	0,61%	0,61%	0,75%
CAIXA BRASIL GESTÃO ESTRATÉGICA FIC RENDA FIXA	1.588.394,56	0,00	0,00	1.597.572,66	9.178,10	0,58%	0,58%	0,55%
BB IRF-M TÍTULOS PÚBLICOS FI RENDA FIXA PREVIDENCI...	1.333.645,95	0,00	0,00	1.340.360,27	6.714,32	0,50%	0,50%	0,72%
BRDESCO ALOCAÇÃO DINÂMICA FIC RENDA FIXA	1.946.672,54	0,00	0,00	1.956.259,75	9.587,21	0,49%	0,49%	0,51%
BRDESCO IDKA PRÉ 2 FI RENDA FIXA	528.992,22	0,00	0,00	531.591,18	2.598,96	0,49%	0,49%	0,78%
BB IDKA 2 TÍTULOS PÚBLICOS FI RENDA FIXA PREVIDENC...	2.357.836,87	0,00	2.367.997,34	0,00	10.160,47	0,43%	0,88%	0,47%
BB TÍTULOS PÚBLICOS VÉRTICE 2030 FI RENDA FIXA PRE...	4.195.405,24	0,00	0,00	4.195.434,77	29,53	0,00%	0,00%	1,11%
<b>Total Renda Fixa</b>	<b>39.930.125,92</b>	<b>200.181,08</b>	<b>2.367.997,34</b>	<b>38.026.535,79</b>	<b>264.226,13</b>	<b>0,66%</b>		<b>0,37%</b>



Retorno dos Investimentos após as movimentações (aplicações e resgates) no mês de Março/2024

FUNDOS DE RENDA VARIÁVEL

Ativos Renda Variável	Saldo Anterior	Aplicações	Resgates	Saldo Atual	Retorno (R\$)	Retorno (%)	(%) Instit	Var - Mês
ITAÚ PRIVATE S&P500® BRL FIC MULTIMERCADO	751.595,79	0,00	0,00	777.294,13	25.698,34	3,42%	3,42%	4,59%
PRÓPRIO CAPITAL FI AÇÕES	0,00	1.585.281,00	0,00	1.619.591,41	34.310,41	2,16%	6,06%	8,18%
QLZ MOS FI AÇÕES	0,00	2.000.000,00	0,00	2.018.871,89	18.871,89	0,94%	1,15%	5,76%
ITAÚ MOMENTO 30 II FIC AÇÕES	658.933,92	0,00	0,00	664.188,03	5.254,11	0,80%	0,80%	5,57%
BB ALOCAÇÃO FI MULTIMERCADO PREVIDENCIÁRIO	2.310.770,39	0,00	2.325.938,59	0,00	15.168,20	0,66%	0,72%	0,53%
CAIXA HEDGE FIC MULTIMERCADO LP	1.064.075,34	0,00	1.070.219,13	0,00	6.143,79	0,58%	0,86%	0,35%
SICREDI SCHROEDERS IBOVESPA FI AÇÕES	943.088,09	0,00	0,00	943.046,75	-41,34	0,00%	0,00%	5,80%
BB AÇÕES VALOR FIC AÇÕES	1.165.047,87	0,00	0,00	1.161.925,52	-3.122,35	-0,27%	-0,27%	5,21%
BB AÇÕES ALOCAÇÃO FI AÇÕES	1.761.299,17	0,00	1.753.103,78	0,00	-8.195,39	-0,47%	-1,18%	5,55%
<b>Total Renda Variável</b>	<b>8.654.810,57</b>	<b>3.585.281,00</b>	<b>5.149.261,50</b>	<b>7.184.917,73</b>	<b>94.087,66</b>	<b>0,77%</b>		<b>6,08%</b>

Retorno dos Investimentos após as movimentações (aplicações e resgates) no mês de (Março / 2024)

FUNDOS EXTERIOR

Ativos Exterior	Saldo Anterior	Aplicações	Resgates	Saldo Atual	Retorno (R\$)	Retorno (%)	(%) Instit	Var - Mês
DAYCOVAL FI AÇÕES BDR NÍVEL I	954.087,17	0,00	0,00	983.870,39	29.783,22	3,12%	3,12%	5,38%
<b>Total Exterior</b>	<b>954.087,17</b>	<b>0,00</b>	<b>0,00</b>	<b>983.870,39</b>	<b>29.783,22</b>	<b>3,12%</b>		<b>5,38%</b>

Retorno dos Investimentos após as movimentações (aplicações e resgates) no 1º Trimestre/2024

FUNDOS DE RENDA FIXA

Ativos Renda Fixa	Saldo Anterior	Aplicações	Resgates	Saldo Atual	Retorno (R\$)	Retorno (%)	(%) Instit
BB PERFIL FIC RENDA FIXA REFERENCIADO DI PREVIDENC...	4.736.846,59	0,00	0,00	4.862.163,85	125.317,26	2,65%	2,65%
BB TÍTULOS PÚBLICOS VÉRTICE 2024 FI RENDA FIXA PRE...	3.403.035,78	212.631,86	97.688,70	3.614.795,82	96.816,88	2,68%	2,81%
SICREDI TAXA SELIC FIC RENDA FIXA LP	3.647.849,84	0,00	0,00	3.743.216,28	95.366,44	2,61%	2,61%
SICREDI INSTITUCIONAL IRF-M 1 FI RENDA FIXA	3.650.455,82	0,00	0,00	3.743.253,15	92.797,33	2,54%	2,54%
BB TÍTULOS PÚBLICOS VÉRTICE 2027 FI RENDA FIXA PRE...	4.073.405,82	0,00	0,00	4.144.672,59	71.266,77	1,75%	1,75%
BB IMA-B 5 FIC RENDA FIXA PREVIDENCIÁRIO LP	2.507.044,73	0,00	0,00	2.557.197,80	50.153,07	2,00%	2,00%
BB ALOCAÇÃO ATIVA RETORNO TOTAL FIC RENDA FIXA PRE...	1.764.439,44	0,00	0,00	1.806.932,80	42.493,36	2,41%	2,41%
BB IRF-M 1 TÍTULOS PÚBLICOS FIC RENDA FIXA PREVIDE...	1.549.109,53	0,00	0,00	1.586.724,89	37.615,36	2,43%	2,43%
BB IDKA 2 TÍTULOS PÚBLICOS FI RENDA FIXA PREVIDENC...	2.330.803,18	0,00	2.367.997,34	0,00	37.194,16	1,60%	2,05%
BRADESCO ALOCAÇÃO DINÂMICA FIC RENDA FIXA	1.926.789,04	0,00	0,00	1.956.259,75	29.470,71	1,53%	1,53%
CAIXA BRASIL GESTÃO ESTRATÉGICA FIC RENDA FIXA	1.569.351,09	0,00	0,00	1.597.572,66	28.221,57	1,80%	1,80%
BB IRF-M TÍTULOS PÚBLICOS FI RENDA FIXA PREVIDENCI...	1.319.149,08	0,00	0,00	1.340.360,27	21.211,19	1,61%	1,61%
ITAÚ INSTITUCIONAL OPTIMUS FIC RENDA FIXA LP	749.696,74	0,00	0,00	768.778,32	19.081,58	2,55%	2,55%
CAIXA BRASIL FI RENDA FIXA REFERENCIADO DI LP	575.861,69	400.289,16	0,00	995.201,08	19.050,23	1,95%	2,72%
BRADESCO INSTITUCIONAL IMA-B 5 FIC RENDA FIXA	571.137,41	0,00	0,00	582.380,58	11.243,17	1,97%	1,97%
BB TÍTULOS PÚBLICOS VÉRTICE 2030 FI RENDA FIXA PRE...	4.299.899,08	0,00	114.943,16	4.195.434,77	10.478,85	0,24%	0,25%
BRADESCO IDKA PRÉ 2 FI RENDA FIXA	523.189,31	0,00	0,00	531.591,18	8.401,87	1,61%	1,61%
<b>Total Renda Fixa</b>	<b>39.198.064,17</b>	<b>612.921,02</b>	<b>2.580.629,20</b>	<b>38.026.535,79</b>	<b>796.179,80</b>	<b>2,00%</b>	

Retorno dos Investimentos após as movimentações (aplicações e resgates) no 1º Trimestre/2024

FUNDOS DE RENDA VARIÁVEL

Ativos Renda Variável	Saldo Anterior	Aplicações	Resgates	Saldo Atual	Retorno (R\$)	Retorno (%)	(%) Instit
ITAÚ PRIVATE S&P500® BRL FIC MULTIMERCADO	699.523,82	0,00	0,00	777.294,13	77.770,31	11,12%	11,12%
BB ALOCAÇÃO FI MULTIMERCADO PREVIDENCIÁRIO	2.283.588,27	0,00	2.325.938,59	0,00	42.350,32	1,85%	1,92%
PRÓPRIO CAPITAL FI AÇÕES	0,00	1.585.281,00	0,00	1.619.591,41	34.310,41	2,16%	2,45%
CAIXA HEDGE FIC MULTIMERCADO LP	1.048.418,23	0,00	1.070.219,13	0,00	21.800,90	2,08%	2,36%
QLZ MOS FI AÇÕES	0,00	2.000.000,00	0,00	2.018.871,89	18.871,89	0,94%	-0,73%
ITAÚ MOMENTO 30 II FIC AÇÕES	703.308,76	0,00	0,00	664.188,03	-39.120,73	-5,56%	-5,56%
SICREDI SCHROEDERS IBOVESPA FI AÇÕES	988.529,61	0,00	0,00	943.046,75	-45.482,86	-4,60%	-4,60%
BB AÇÕES VALOR FIC AÇÕES	1.213.709,60	0,00	0,00	1.161.925,52	-51.784,08	-4,27%	-4,27%
BB AÇÕES ALOCAÇÃO FI AÇÕES	1.841.026,32	0,00	1.753.103,78	0,00	-87.922,54	-4,78%	-5,46%
<b>Total Renda Variável</b>	<b>8.778.104,61</b>	<b>3.585.281,00</b>	<b>5.149.261,50</b>	<b>7.184.917,73</b>	<b>-29.206,38</b>	<b>-0,24%</b>	

Retorno dos Investimentos após as movimentações (aplicações e resgates) no 1º Trimestre/2024

FUNDOS EXTERIOR

Ativos Exterior	Saldo Anterior	Aplicações	Resgates	Saldo Atual	Retorno (R\$)	Retorno (%)	(%) Instit
DAYCOVAL FI AÇÕES BDR NÍVEL I	865.654,63	0,00	0,00	983.870,39	118.215,76	13,66%	13,66%
<b>Total Exterior</b>	<b>865.654,63</b>	<b>0,00</b>	<b>0,00</b>	<b>983.870,39</b>	<b>118.215,76</b>	<b>13,66%</b>	

## Disclaimer

Este documento (caracterizado como relatório, parecer ou análise) foi preparado para uso exclusivo do destinatário, não podendo ser reproduzido ou distribuído por este a qualquer pessoa sem expressa autorização da CRÉDITO E MERCADO CONSULTORIA DE INVESTIMENTOS.. As informações aqui contidas, tem por somente, o objetivo de prover informações e não representa, em nenhuma hipótese, uma oferta de compra e venda ou solicitação de compra e venda de qualquer valor mobiliário ou instrumento financeiro. Trata-se apenas uma OPINIÃO que reflete o momento da análise e são consubstanciadas em informações coletadas em fontes públicas e que julgamos confiáveis.

A utilização destas informações em suas tomadas de decisão e consequentes perdas e ganhos não nos torna responsáveis diretos. As informações aqui contidas não representam garantia de exatidão das informações prestadas ou julgamento sobre a qualidade delas, e não devem ser consideradas como tais.

As informações deste documento estão em consonância com as informações sobre o(s) produto(s) mencionado(s), entretanto não substituem seus materiais oficiais, como regulamentos, prospectos de divulgação e outros exigidos legalmente. É recomendada a leitura cuidadosa destes materiais, com especial atenção para as cláusulas relativas aos objetivos, aos riscos e à política de investimento do(s) produto(s). Todas as informações podem ser obtidas com os responsáveis pela distribuição, administração, gestão ou no próprio site da CVM (Comissão de Valores Mobiliários) através do link: <https://www.gov.br/cvm/pt-br>.

Sua elaboração buscou atender os objetivos do cliente, considerando a sua situação financeira e seu perfil de investidor.

A rentabilidade obtida no passado não representa garantia de rentabilidade futura e os produtos estruturados e/ou de longo prazo possuem, além da volatilidade, riscos associados à sua carteira de crédito e estruturação. Os riscos inerentes aos diversos tipos de operações com valores mobiliários de bolsa, balcão, nos mercados de liquidação futura e de derivativos, podem resultar em perdas aos investimentos realizados, bem como o inverso proporcionalmente. Todos e qualquer outro valor exibido está representado em Real (BRL) e para os cálculos, foram utilizadas observações diárias, sendo sua fonte o Sistema Quantum Axis e a CVM.

A contratação de empresa de Consultoria de Valores Mobiliários para a emissão deste documento não assegura ou sugere a existência de garantia de resultados futuros ou a isenção de risco. Cabe a Consultoria de Valores Mobiliários a prestação dos serviços de ORIENTAÇÃO, RECOMENDAÇÃO E ACONSELHAMENTO, DE FORMA PROFISSIONAL, INDEPENDENTE E INDIVIDUALIZADA, SOBRE INVESTIMENTOS NO MERCADO DE VALORES MOBILIÁRIOS, CUJA ADOÇÃO E IMPLEMENTAÇÃO SEJAM EXCLUSIVAS DO CLIENTE (Resolução CVM nº 19/2021).

Na apuração do cálculo de rentabilidade da carteira de investimentos são considerados os recursos descritos no Art. 3º da Resolução CMN nº 4.963/2021, provenientes do recolhimento das alíquotas de contribuição dos servidores, exclusivamente com finalidade previdenciária, excluindo qualquer tipo de recurso recebidos com finalidade administrativa, em consonância com a Portaria MTP nº 1.467/2022, art. 84, inciso III, alínea "a".

Os RPPS DEVEM, independente da contratação de Consultoria de Valores Mobiliários, se adequar às normativas pertinentes e principalmente a Portaria MTP nº 1.467/2022 e suas alterações, além da Resolução CMN nº 4.963/2021, que dispõem sobre as aplicações dos recursos financeiros dos Regimes Próprios de Previdência Social, instituídos pela União, Estados, Distrito Federal e Municípios e dá outras providências.



